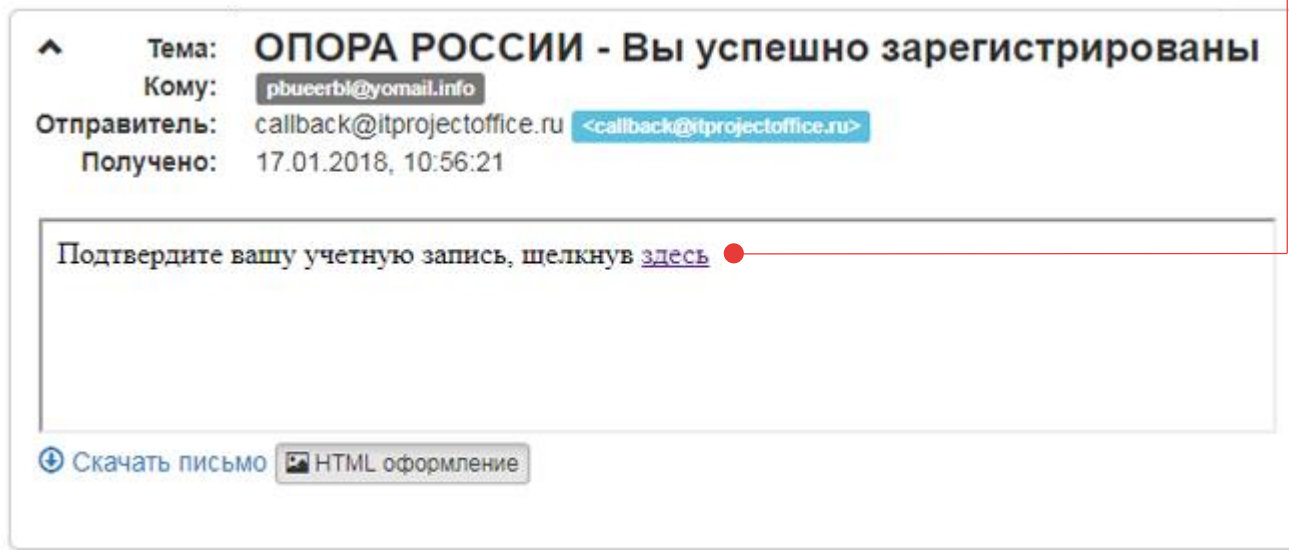




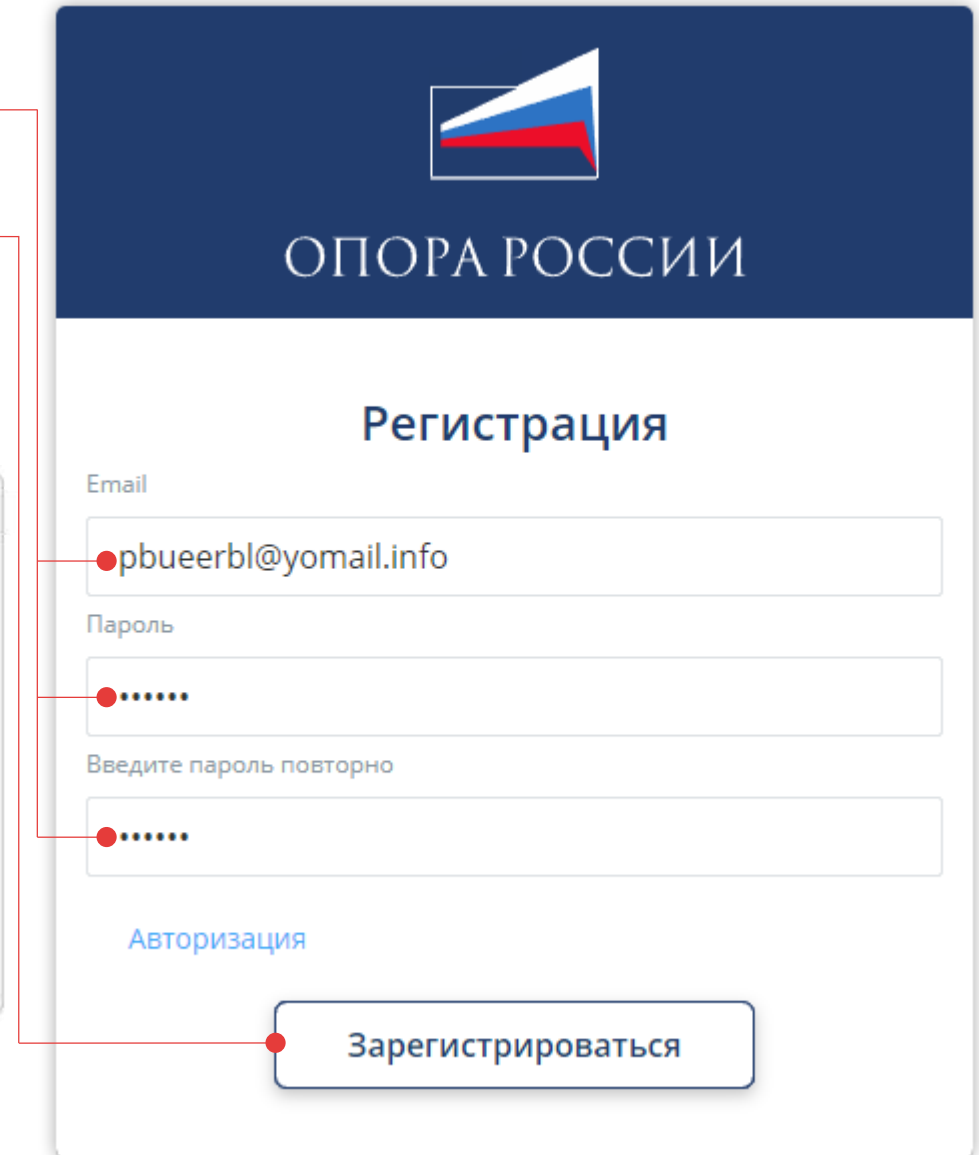
ОПОРА РОССИИ

РУКОВОДСТВО ПОЛЬЗОВАТЕЛЯ

- 1 Заполните все поля в форме регистрации. Минимальная длина пароля 6 символов.
- 2 Нажмите «Зарегистрироваться». После этого войдите на указанный email и найдите во входящих письмо с темой «ОПОРА РОССИИ - Вы успешно зарегистрированы».
- 3 Откройте данное письмо и нажмите на ссылку («здесь») в письме.



- 4 Вы успешно прошли регистрацию в системе



ОПОРА РОССИИ

Регистрация

Email

Пароль

Введите пароль повторно

Авторизация

Зарегистрироваться

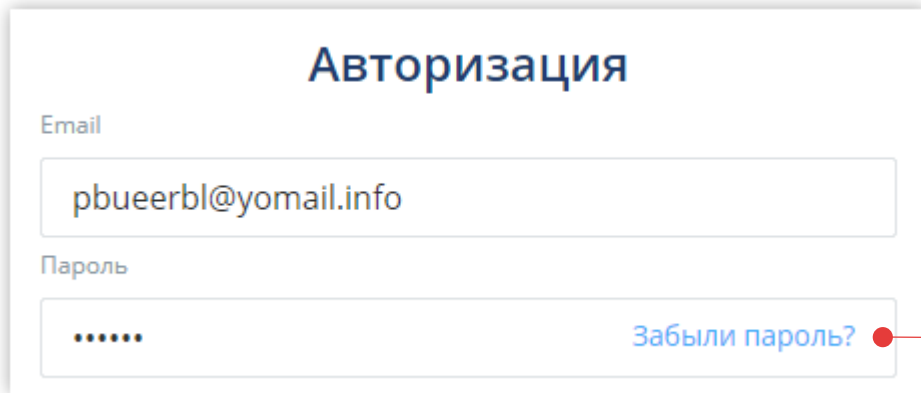


- 1 Введите email и пароль, указанные при регистрации
- 2 Нажмите «Войти»
- 3 Если у Вас нет этих данных, пройдите процедуру регистрации

The registration form features the OPORA ROSSII logo and name at the top. Below, it contains three input fields: 'Email' with the value 'pbueerbl@yomail.info', 'Пароль' (Password) with masked characters, and 'Введите пароль повторно' (Repeat password) also with masked characters.

The authorization form features the OPORA ROSSII logo and name at the top, followed by the title 'Авторизация'. It includes an 'Email' field with 'pbueerbl@yomail.info' and a 'Пароль' (Password) field with masked characters. A 'Забыли пароль?' (Forgot password?) link is positioned to the right of the password field. Below the fields are links for 'Регистрация' (Registration) and a 'Запомнить' (Remember me) checkbox. A large 'Войти' (Login) button is located at the bottom.

- 1 Если Вы забыли пароль, нажмите "Забыли пароль" на экране авторизации



Авторизация

Email

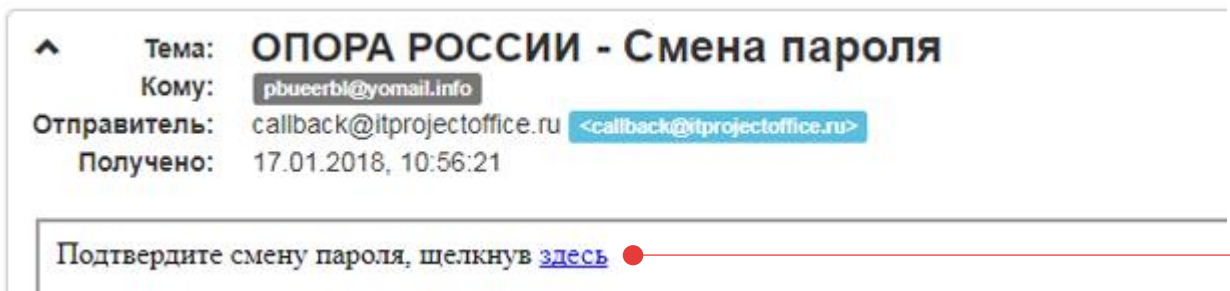
Пароль

[Забыли пароль?](#)

- 2 Введите Ваш email и новый пароль

- 3 Нажмите "Восстановить пароль". После этого войдите на указанный email и найдите во входящих письмо с темой "ОПОРА РОССИИ - Смена пароля".

- 4 Откройте данное письмо и нажмите на ссылку ("здесь") в письме.



Тема: **ОПОРА РОССИИ - Смена пароля**

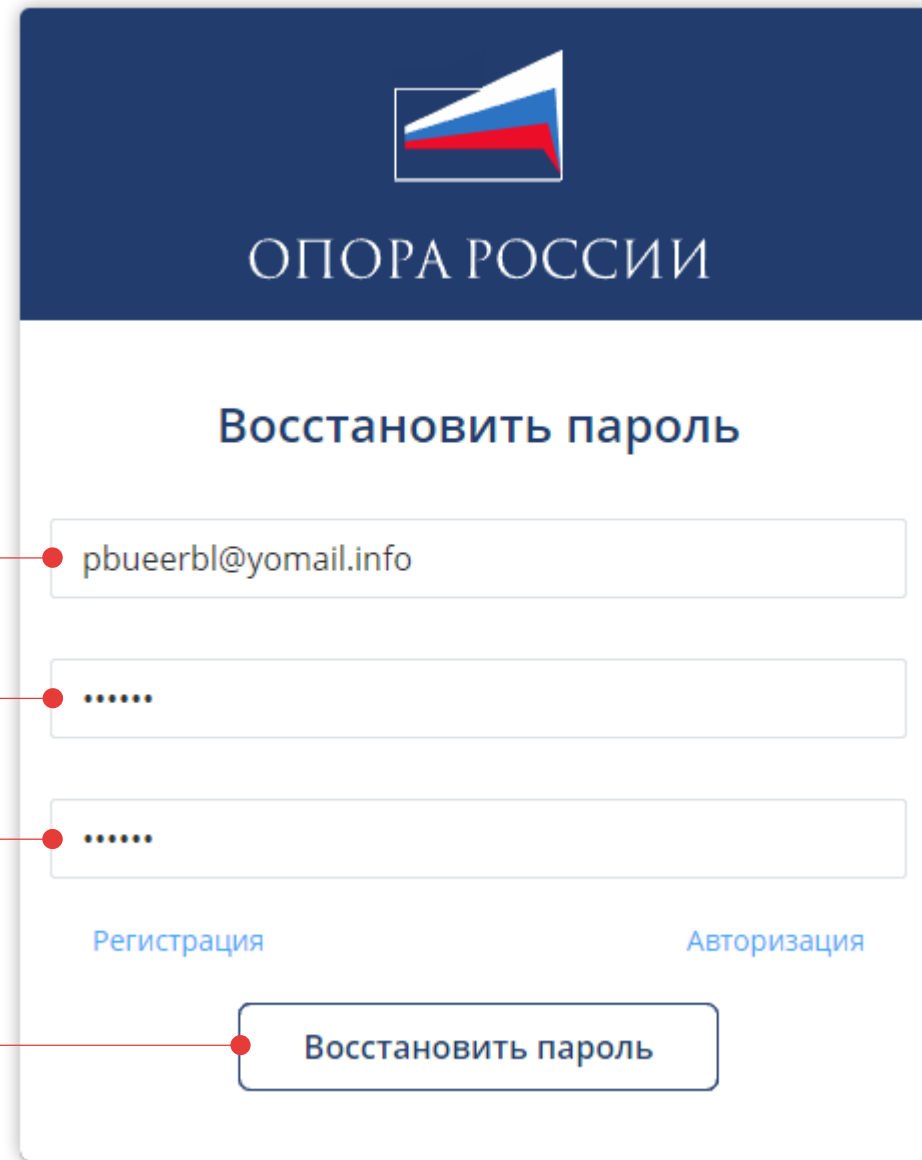
Кому: pbueerbl@yomail.info

Отправитель: callback@itprojectoffice.ru <callback@itprojectoffice.ru>

Получено: 17.01.2018, 10:56:21

Подтвердите смену пароля, щелкнув [здесь](#)

- 5 Вы успешно сменили пароль



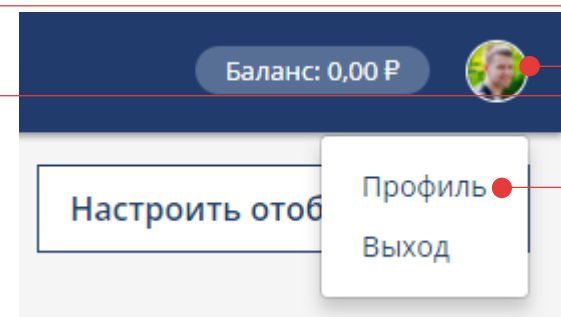

ОПОРА РОССИИ

Восстановить пароль

[Регистрация](#) [Авторизация](#)

[Восстановить пароль](#)

- 1 Нажмите на изображение справа сверху
- 2 Выберите в меню "Профиль" для перехода в "Личный кабинет"
- 3 Нажмите "Редактировать" в левой верхней карточке



4 Заполните данные Вашей компании

Редактирование профиля компании


Наименование

ИНН

Адрес

Веб-сайт

5 Добавьте фото (логотип) компании, загрузив изображение с Вашего компьютера



PROJECT OFFICE
Founders of IT Innovation

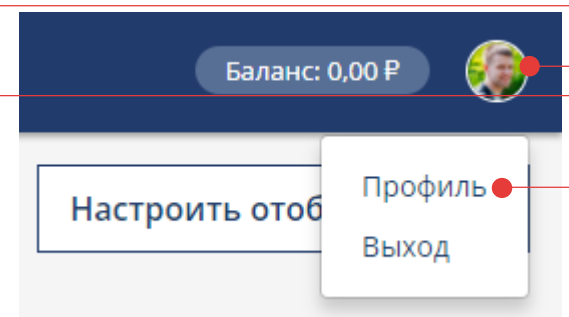
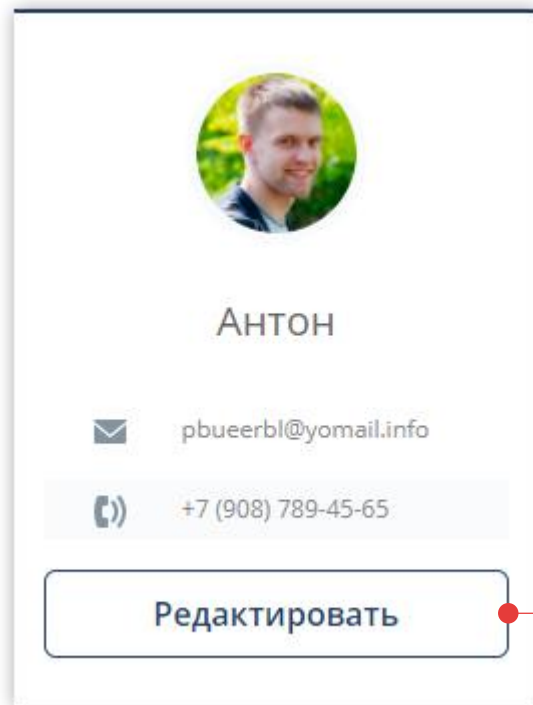
Заменить фото

6 Нажмите "Сохранить"

Сохранить

Отменить

- 1 Нажмите на изображение справа вверху
- 2 Выберите в меню "Профиль" для перехода в "Личный кабинет"
- 3 Нажмите "Редактировать" в левой нижней карточке



4 Заполните данные профиля

Редактирование профиля пользователя


Имя: Антон

Фамилия: Владимиров

Номер телефона: +7 (908) 789-4565

E-mail: pbueerbl@yomail.info

5 Добавьте Ваше фото, загрузив изображение с Вашего компьютера



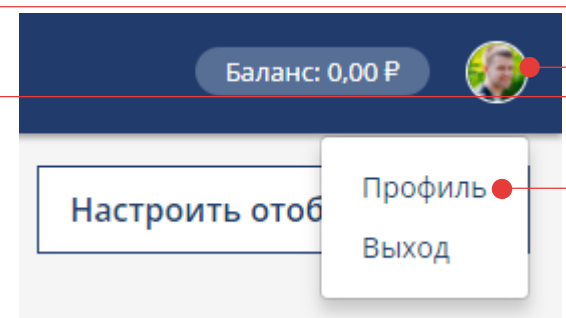
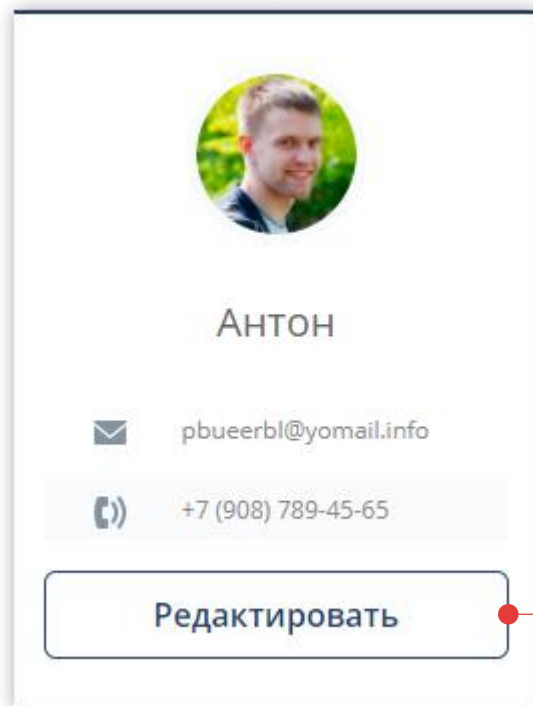
Заменить фото

6 Нажмите "Сохранить"

Сохранить

Отменить

- 1 Нажмите на изображение справа вверху
- 2 Выберите в меню "Профиль" для перехода в "Личный кабинет"
- 3 Нажмите "Редактировать" в левой нижней карточке



4 Нажмите "Смена пароля"

Редактирование профиля пользователя

Имя Фамилия

Номер телефона

E-mail

5 Введите текущий и новый пароли

Смена пароля

Текущий пароль

Новый пароль

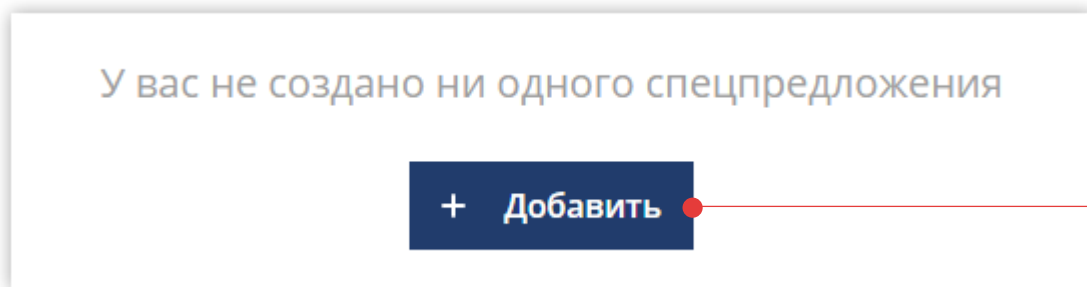
Повторить пароль

6 Нажмите "Сохранить"

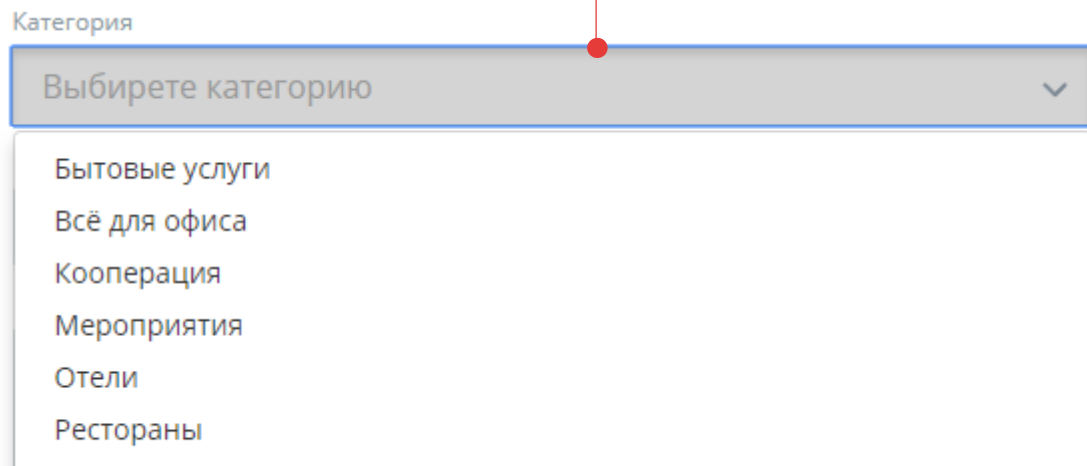
- 1 Перейдите на вкладку "Спецпредложения"



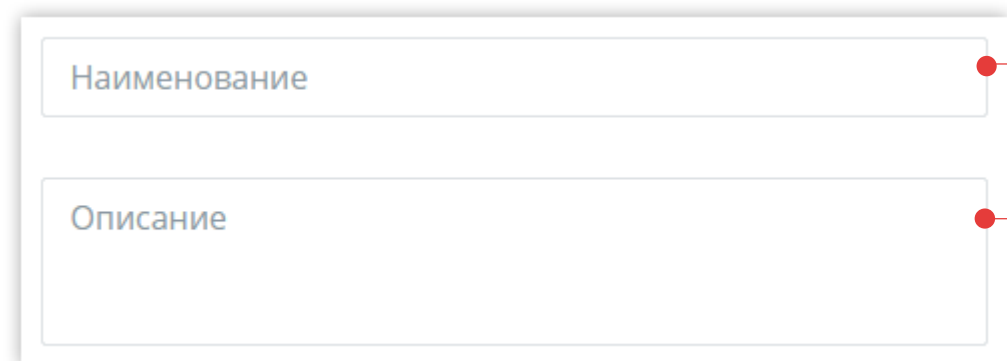
- 2 Нажмите "Добавить"



- 3 Выберите категорию спецпредложения



- 4 Заполните поля "Наименование" и "Описание"



- 5 Выберите опцию "Использовать часовой пояс" и часовой пояс, если хотите чтобы спецпредложения начинались во всех регионах в одно время. Например: время отправления поездов указывается по московскому времени во всех регионах.

Использовать часовой пояс

(UTC+05:00) Ашхабад, Ташкент

(UTC+04:00) Астрахань, Ульяновск

(UTC+04:00) Баку

(UTC+05:00) Ашхабад, Ташкент

(UTC+05:00) Екатеринбург

(UTC+05:00) Исламабад, Карачи

(UTC+05:30) Колката, Мумбаи, Нью-Дели, Ченнай

(UTC+05:30) Шри-Джаявардене-пура-Котте

(UTC+05:45) Катманду

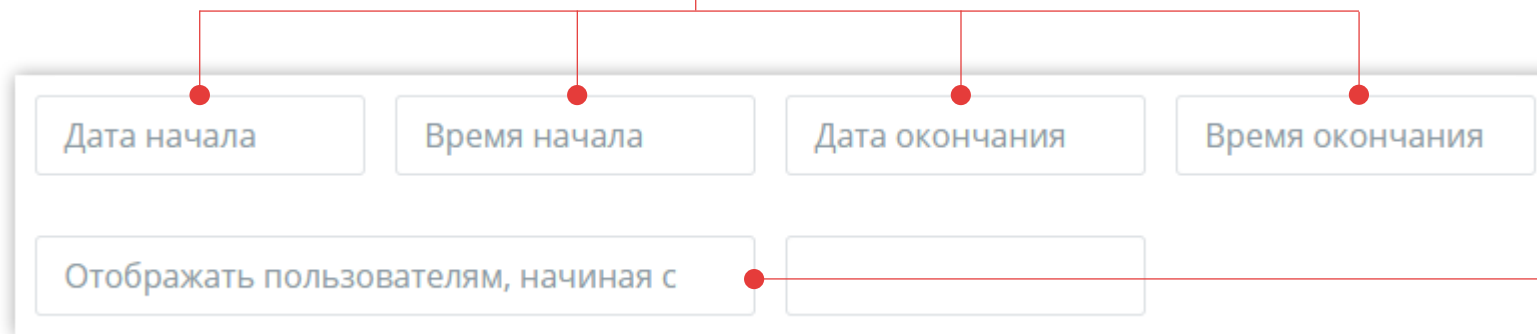
Не выбирайте опцию "Использовать часовой пояс", если хотите чтобы спецпредложения начинались по местному времени. Например: время отправления самолетов указывается в местном времени

- 6 Заполните поля "Цена" и "Скидка", если скидка отсутствует, укажите скидку "0"

Цена Р

Скидка %

7 Заполните даты и время спецпредложения



Дата начала

Время начала

Дата окончания

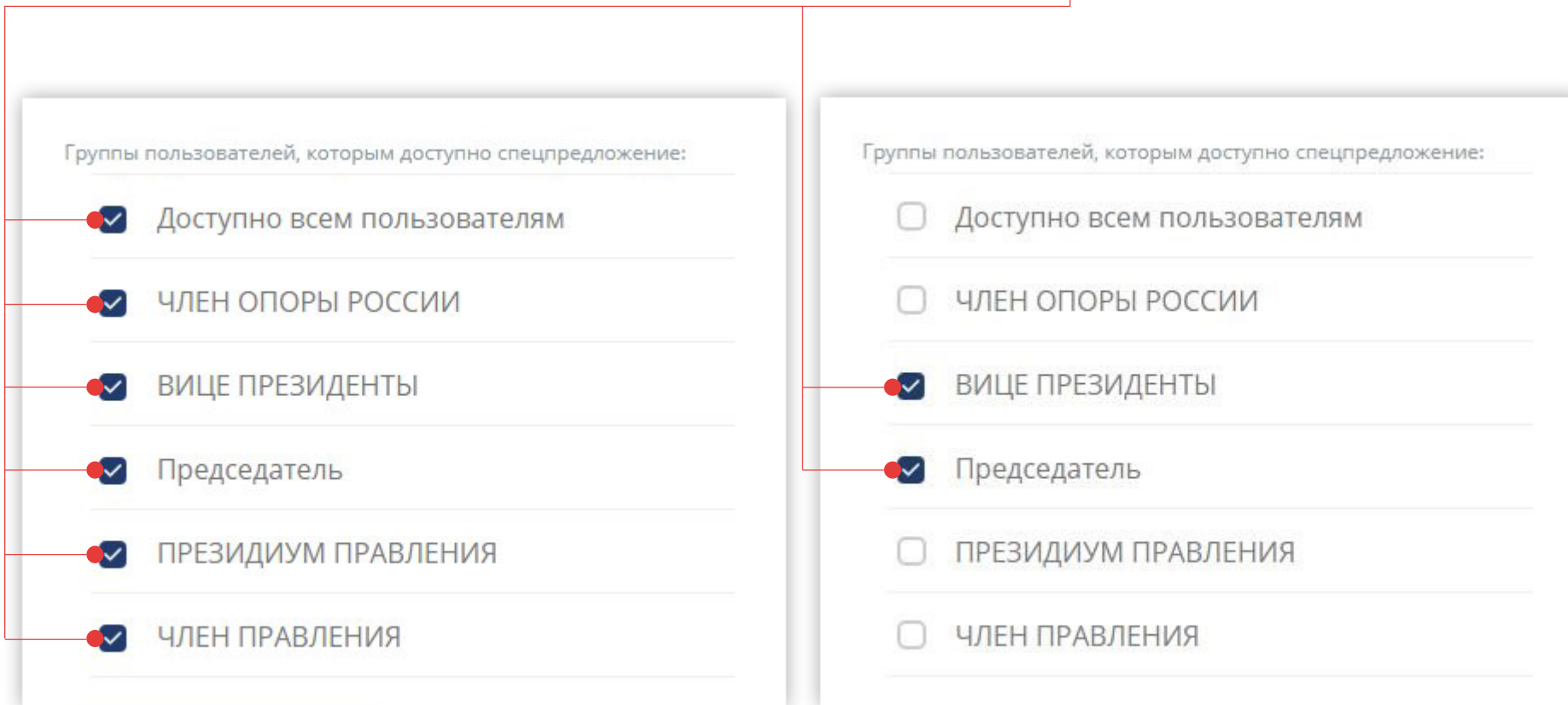
Время окончания

Отображать пользователям, начиная с

Заполните поле "Отображать пользователям, начиная с", если хотите, чтобы пользователи узнали о вашем спецпредложении заранее

Оставьте поле "Отображать пользователям, начиная с" пустым, если хотите, чтобы пользователи видели спецпредложение со времени его начала

8 Отметьте необходимые группы пользователей, которым будет доступно спецпредложение



Группы пользователей, которым доступно спецпредложение:

- Доступно всем пользователям
- ЧЛЕН ОПОРЫ РОССИИ
- ВИЦЕ ПРЕЗИДЕНТЫ
- Председатель
- ПРЕЗИДИУМ ПРАВЛЕНИЯ
- ЧЛЕН ПРАВЛЕНИЯ

Группы пользователей, которым доступно спецпредложение:

- Доступно всем пользователям
- ЧЛЕН ОПОРЫ РОССИИ
- ВИЦЕ ПРЕЗИДЕНТЫ
- Председатель
- ПРЕЗИДИУМ ПРАВЛЕНИЯ
- ЧЛЕН ПРАВЛЕНИЯ

для всех пользователей или отдельных групп

9 Нажмите "Добавить адрес" для выбора адреса размещения спецпредложения

+ Добавить адрес

Заполните поле "Адрес" - место проведения спецпредложения. Адресом может быть как точный почтовый адрес, так и район, город, регион или вся страна. Например:

- Казань, городской округ Казань, Приволжский федеральный округ, Республика Татарстан, Россия;
- Уральский федеральный округ, Россия;
- Россия

В поле "Web адрес" введите ссылку на сайт, где размещена информация о спецпредложении

Добавить адрес

Адрес Web адрес Регион таргетирования

Введите адрес

itprojectoffice.ru

Если Вы хотите, чтобы информацию о Вашем спецпредложении увидели пользователи из других регионов или городов, то добавьте "Регионы таргетирования".

Добавить адрес

Адрес Web адрес Регион таргетирования

Введите название региона таргетирования

Челябинск, городской округ Челябинск, Уральский федеральный ок

Челябинск

+ Добавить регион таргетирования

Добавить адрес

Адрес Web адрес Регион таргетирования

Введите адрес

Уральский федеральный округ, Россия

+ Добавить адрес

+ Добавить Web адрес

Примечание: если Вы указали почтовый адрес или город, то спецпредложение увидят только пользователи из этого города.



Добавление спецпредложения

10 Нажмите "Добавить фото" для добавления фотографий в спецпредложение

11 Нажмите "Сохранить" для завершения создания спецпредложения



12 Созданные спецпредложения можно просмотреть, нажав на вкладку "Спецпредложения" вверху сайта

ОПОРА РОССИИ Спецпредложения Баланс: 0,00 Р

Список Календарь

Фото	Наименование	Описание	Категория	Статус	Цена Р	Цена со скидкой Р	Сроки
<input type="checkbox"/>	Уборка офисов	Выполнение профессио...	Всё для офиса	● Черновик	1 000,00 Р	850,00 Р	21.01.2018 - 31.01.2018
<input type="checkbox"/>	Клининг квартир	Выполнение домашней ...	Всё для офиса	○ Архив	800,00 Р	640,00 Р	23.01.2018 - 29.01.2018

1 Выберите спецпредложение из списка для публикации

Фото	Наименование	Описание	Категория	Статус	Цена Р	Цена со скидкой Р	Сроки	
<input checked="" type="checkbox"/>		Уборка офисов	Выполнение профессио...	Всё для офиса	● Черновик	1 000,00 Р	850,00 Р	21.01.2018 - 31.01.201
<input type="checkbox"/>		Клининг квартир	Выполнение домашней ...	Всё для офиса	○ Архив	800,00 Р	640,00 Р	23.01.2018 - 29.01.201

2 Нажмите "Опубликовать" внизу экрана

 В архив  Опубликовать  Просмотр  Редактирование  Клонировать


3 С Вашего баланса спишется стоимость публикации, а спецпредложение отправится на модерацию (проверку)


<input checked="" type="checkbox"/>		Уборка офисов	Выполнение профессио...	Всё для офиса	● Ожидает модерации	1 000,00 Р	850,00 Р	21.01.2018 - 31.01.2018
-------------------------------------	-------------------------------------------------------------------------------------	---------------	-------------------------	---------------	---------------------	------------	----------	-------------------------


4 После прохождения модерации, статус изменится на "Опубликована" автоматически


● Опубликована


- 1 "В архив": спецпредложение снимется с публикации и сохранится в архив. Вы можете всегда просмотреть и клонировать спецпредложения из архива

 В архив
- 2 "Опубликовать": отправка на модерацию и дальнейшая публикация спецпредложения

 Опубликовать
- 3 "Просмотр": просмотр всех данных спецпредложения на сайте

 Просмотр
- 4 "Редактирование": изменение информации в спецпредложении

 Редактирование
- 5 "Клонировать": создание нового спецпредложения на основе выбранного(копирование)

 Клонировать

- Черновик
- Ожидает оплаты
- Ожидает модерации
- Опубликовано
- Отклонено
- Архив



ВИРТУАЛЬНАЯ КАРТА **ОПОРА РОССИИ**



ДОСТУП ДЛЯ РАЗМЕЩЕНИЯ
СПЕЦПРЕДЛОЖЕНИЙ - www.OFFERS.OPORA.RU